



**UJIAN MASUK PERGURUAN TINGGI
KEAGAMAAN ISLAM NEGERI**

UM-PTKIN

TAHUN 2023



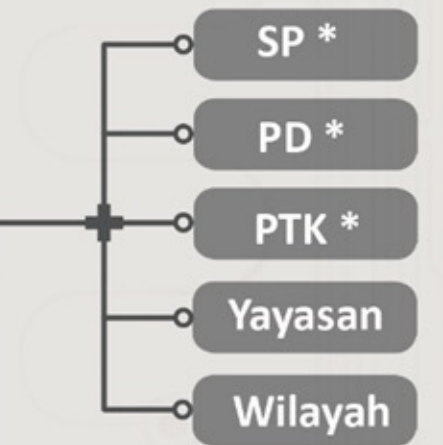
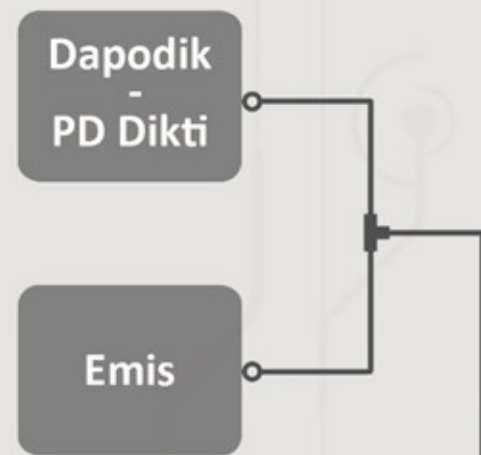
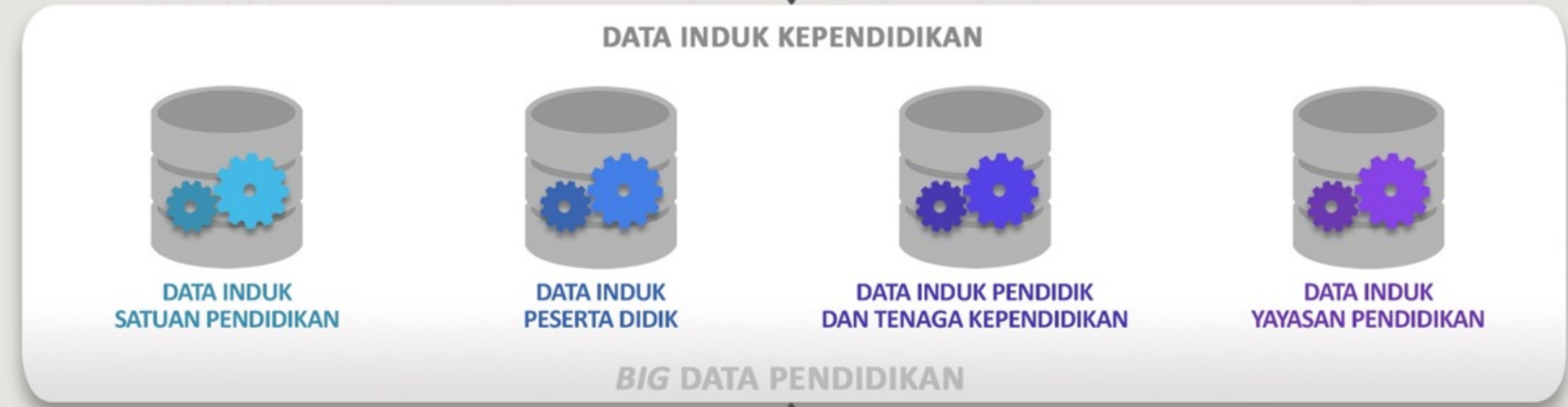
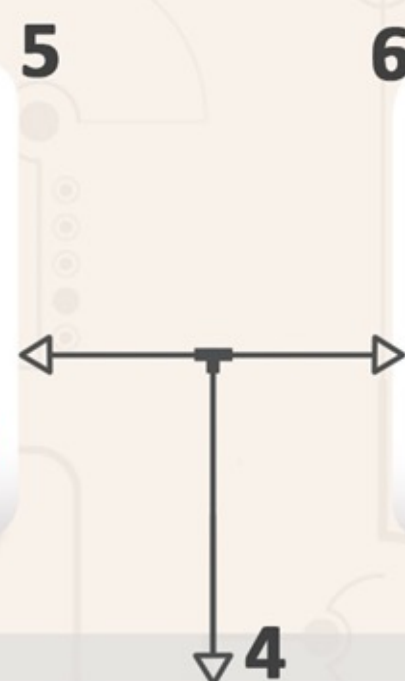
KONFIGURASI TATAKELOLA BIG DATA PENDIDIKAN

Eksternal

- * Dukcapil-Kemendagri (Data Induk Nasional)
- * Kemendagri (Pendidikan Islam; Bimas Kristen; Bimas Katolik; Bimas Hindu; Bimas Budha)
- * Kemensos
- * Kementan
- * Kemenkeu
- * KKP
- * Kemenperin
- * Kemennaker
- * Kemenkes
- * BKN
- * SPAN (Keagamaan)
- * Dinas Pendidikan Provinsi
- * Dinas Kab-Kota
- * Yayasan Pendidikan
- * KPK
- * BPK
- * BPS
- * LTMPT (PTN)
- * FDPNI (Poltek)
- * ...

Internal (Program Pendidikan)

- * Direktorat Jenderal Guru dan Tenaga Kependidikan
- * Direktorat Jenderal Pendidikan Anak Usia Dini, Pendidikan Dasar, dan Pendidikan Menengah
- * Direktorat Jenderal Pendidikan Vokasi
- * Direktorat Jenderal Pendidikan Tinggi, Riset, dan Teknologi
- * Direktorat Jenderal Kebudayaan
- * Badan Standar, Kurikulum, dan Asesmen Pendidikan
- * Badan Pengembangan dan Pembinaan Bahasa
- * Sekretariat Jenderal



*SP : Satuan Pendidikan
 *PD : Peserta Didik
 *PTK : Pendidik dan Tenaga Kependidikan
 Verval : Verifikasi Validasi



**PUSDATIN
KEMDIKBUD**


DAPODIK

EMIS

**SMA/SMK/
SEDERAJAT
NISN**

**MA/PONPES/PDF/PKP
PS/MUADALAH
NISN**

UM PTKIN





**TUJUAN
PMB PTKIN**

1

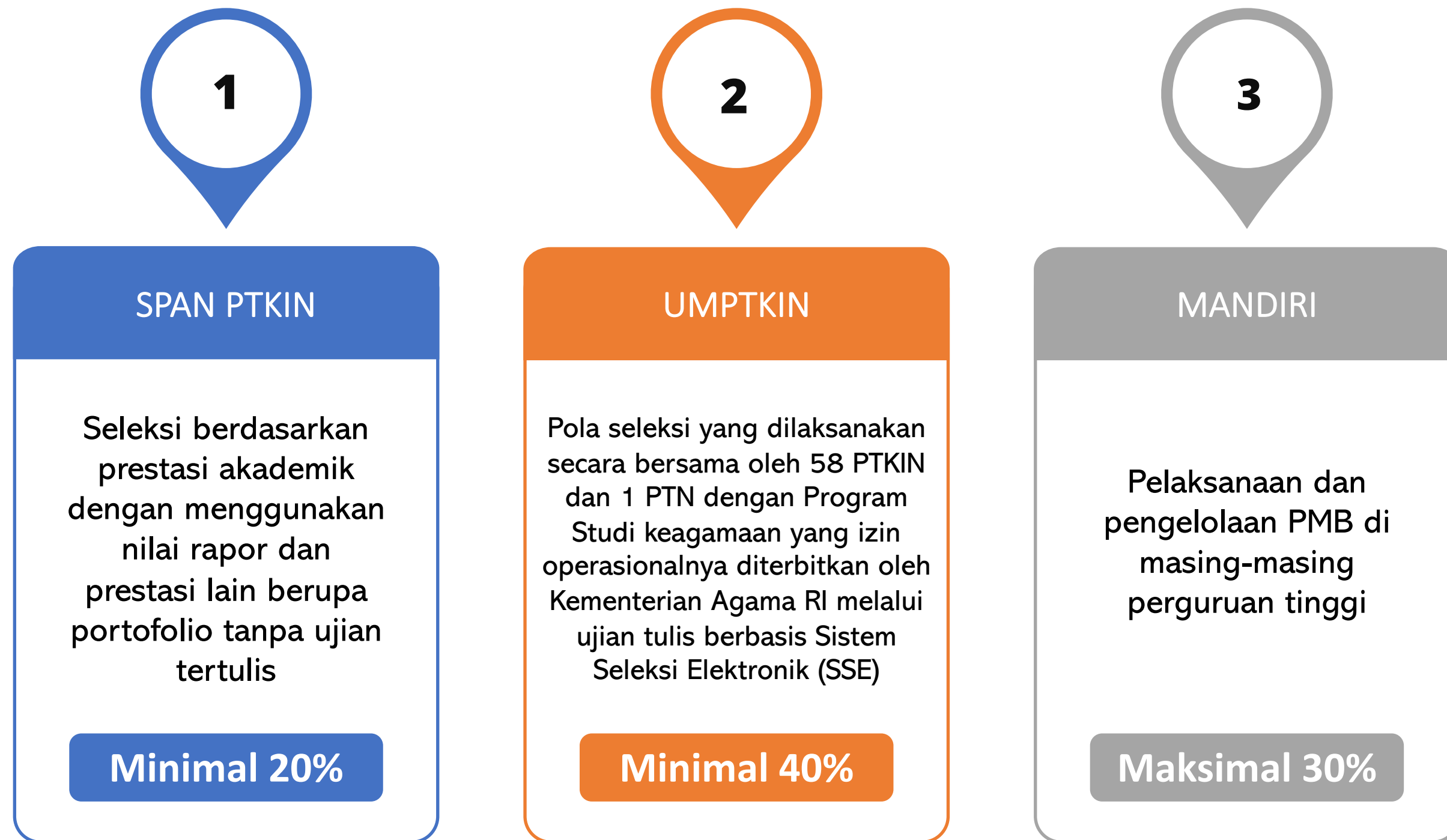
Menyelenggarakan seleksi calon mahasiswa baru yang profesional, kredibel, dan akuntabel

2

Memperoleh calon mahasiswa baru PTKIN yang berkualitas



JALUR & KUOTA



10% sisanya menjadi kebijakan Perguruan Tinggi untuk menambahkan ke jalur SPAN-PTKIN atau UM-PTKIN

UJIAN MASUK

PERGURUAN TINGGI KEAGAMAAN ISLAM NEGERI



KONSEP UM-PTKIN 2023

01

METODE

Ujian di lokasi PTKIN (on-site) dengan menggunakan aplikasi SSE UM-PTKIN

Perangkat disediakan oleh PTKIN

Perangkat hanya PC, tidak menggunakan HP

02

KELOMPOK UJIAN

Tidak ada kelompok ujian IPA/IPS

03

KOMPETENSI YANG DIUKUR

1. Tes Potensi Akademik
2. Penalaran Matematika
3. Literasi Membaca
4. Literasi Ajaran islam

04

PILIHAN PRODI

Setiap siswa dapat memilih paling banyak 3 prodi

Peerta hanya dapat memilih lokasi ujian di PTKIN yang satu propinsi dengan PTKIN yang dipilih


Jika memilih hanya 1 prodi, dapat memilih di manapun



TIMELINE UM-PTKIN



* Peserta Ujian SSE UM-PTKIN wajib mengikuti Ujian SSE sesuai SESI ujian yang tertera pada Kartu Peserta Ujian UM-PTKIN 2023.



KETENTUAN UMUM PENDAFTARAN

01

Peserta yang berhak mendaftar adalah siswa pada Satuan Pendidikan MA/MAK/SMA/SMK/SPM/PDF/PKPPS/ sederajat lulusan tahun 2021, 2022 dan 2023

02

Peserta lulusan tahun 2021 atau 2022 wajib memiliki Ijazah/Surat Keterangan Lulus (SKL) dan Peserta lulusan tahun 2023 wajib memiliki salah satu dari SKL/Pengumuman Lulus/KTP/Kartu Siswa.

03

Peserta wajib memiliki :
a) Nomor Induk Siswa Nasional (NISN);
b) Email yang aktif dan dapat dihubungi;
c) Nomor WhatsApp yang aktif dan dapat dihubungi

04

Peserta melakukan pendaftaran secara mandiri pada laman <https://um.ptkin.ac.id>.

05

Peserta melakukan pembayaran biaya pendaftaran melalui bank yang ditetapkan oleh Panitia Nasional.

06

Peserta memilih maksimal 3 (tiga) Program Studi pada PTKIN/PTN.

07

Peserta memilih PTKIN/PTN Titik Lokasi Ujian

08

Pendaftaran peserta dinyatakan selesai apabila peserta telah melakukan Finalisasi Pendaftaran

TAHAPAN PENDAFTARAN UM-PTKIN



PEMBAYARAN UM-PTKIN



atm mandiri

- Pilih menu **BAYAR/BELI**, kemudian pilih **PENDIDIKAN**
- Masukkan kode biller : **88574 (Ujian Masuk PTKIN)**
- Masukkan **NO VA** (Format 88574xxx)
- Tekan tombol **BENAR**
- Layar menampilkan Info Pembayaran **NO VA, NAMA, No HP, Nama Ujian, URL** kemudian tekan "1" jika telah sesuai lalu tekan **BENAR** untuk melakukan pembayaran
- Secara otomatis resi ATM akan tercetak dan agar disimpan sebagai bukti pembayaran yang sah.



livin by mandiri

- Sudah terdaftar sebagai user **livin by mandiri**.
- Akses ke aplikasi **livin by mandiri** melalui smartphome.
- Pilih menu **BAYAR** kemudian di cari penyedia jasa ketik **88574** atau **Ujian Masuk PTKIN**
- Masukkan **NO VA** (Format 88574xxx)
- Kemudian klik **lanjutkan**, pada layar **NO VA, NAMA, No HP, Nama Ujian, URL** , jika sesuai Klik **Lanjut Bayar**
- Masukkan **PIN** Mandiri Livin.
- Hasil transaksi dapat disimpan dan dicetak sebagai bukti pembayaran yang sah.



cabang mandiri

- Datang ke Kantor Cabang Bank Mandiri terdekat, informasikan ke petugas Bank Mandiri bahwa akan melakukan pembayaran Virtual Account – **UJIAN MASUK PTKIN (88574)**
- Pembayar mengisi Aplikasi Setoran/Transfer /Kliring/Inkaso dengan lengkap sbb:
- Nama Penerima : **NAMA MAHASISWA**
- No. Rekening : **NO VA (88574xxxxx)**
- Nominal : **Rp. xxx**
- Pembayaran dapat menggunakan Uang Tunai, Debet Rekening atau Cek Mandiri
- Menyerahkan slip dan menginformasikan kepada Teller untuk pembayaran **Mandiri Virtual Account UJIAN MASUK PTKIN** dengan kode 88574
- Teller akan mengkonfirmasi **NO VA, NAMA, No HP, Nama Ujian, URL**
- Sebagai Bukti pembayaran, Pembayar menerima slip atau advis yang telah di validasi



atm non bank mandiri

- Pembayar mempunyai **ATM Non Bank Mandiri** (Bank yang tergabung dalam Jaringan **ATM BERSAMA/LINK / PRIMA / HIMBARA**)
- Pilih menu **TRANSFER ANTAR BANK ONLINE**
- **MASUKKAN KODE BANK MANDIRI: 008** atau pilih **Bank Mandiri** di daftar bank
- Masukkan Rekening Tujuan dengan **NO VA**, kemudian Masukkan **Nominal** transfer
- Layar akan menampilkan **NO VA, NAMA** dan **Nominal**, kemudian tekan "1/Ya/Benar" jika data telah sesuai.
- Untuk melakukan eksekusi tekan "Ya"
- Secara otomatis Resi ATM akan tercetak dan agar disimpan sebagai bukti pembayaran yang sah.



transfer bank non mandiri

- Pembayar Transfer dari **Bank Non Mandiri** (Internet/Mobile Banking, Kantor Cabang maupun sarana Cek/BG Bank tersebut)
- Melakukan Transfer dengan informasi di slip **Setoran Kliring/RTGS** atau **Internet/Mobile Banking Bank Lain** sbb :
Bank Tujuan : Bank Mandiri
No Rekening : diisi dengan **NO VA** (Format 88574xxx)
Nama Tujuan : diisi dengan **NAMA MAHASISWA**
- Sebagai Bukti pembayaran, Pembayar menerima slip atau advis yang telah di validasi

Keterangan :
Nomor Virtual Account Pembayar bisa diperoleh dari **WEB Pendaftaran : <https://um.ptkin.ac.id>**



PILIHAN PROGRAM STUDI



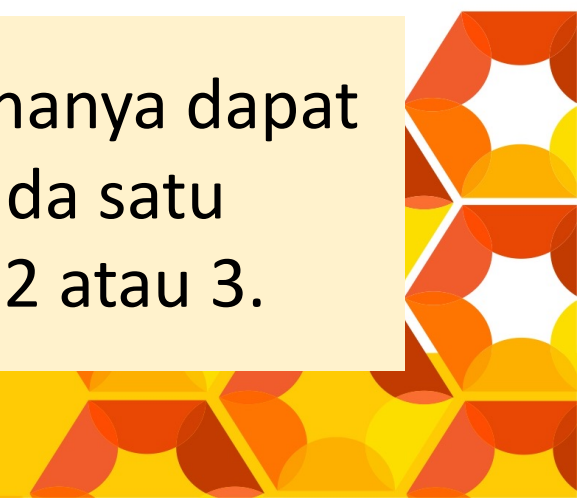
Siswa maksimal memilih 3 (tiga) Program Studi yang diminati

Memilih titik lokasi ujian di Perguruan Tinggi yang berada 1(satu) Provinsi dengan program studi yang dipilih.

Peserta yang hanya memilih 1(satu) Pilihan Program Studi maka dapat memilih titik lokasi ujian pada 59 Perguruan Tinggi yang tersedia.

Peserta yang hanya memilih 2(dua) Pilihan Program Studi maka hanya dapat memilih titik lokasi ujian Perguruan Tinggi yang berada pada satu Provinsi dengan Perguruan Tinggi yang menjadi pilihan 1 atau 2.

Peserta yang memilih 3(tiga) Pilihan Program Studi maka hanya dapat memilih titik lokasi ujian Perguruan Tinggi yang berada pada satu Provinsi dengan Perguruan Tinggi yang menjadi pilihan 1, 2 atau 3.





Rektorat Lantai 2 Kampus 3
UIN Walisongo Semarang

Jl. Prof. Dr. Hamka No.3 - 5, Ngaliyan, Semarang, Jawa Tengah
50185, Telp (024)7604554; Fax (024)7604554



info@um-ptkin.ac.id



<https://um.ptkin.ac.id>



081578901020



024-3300-1400



Terima Kasih

